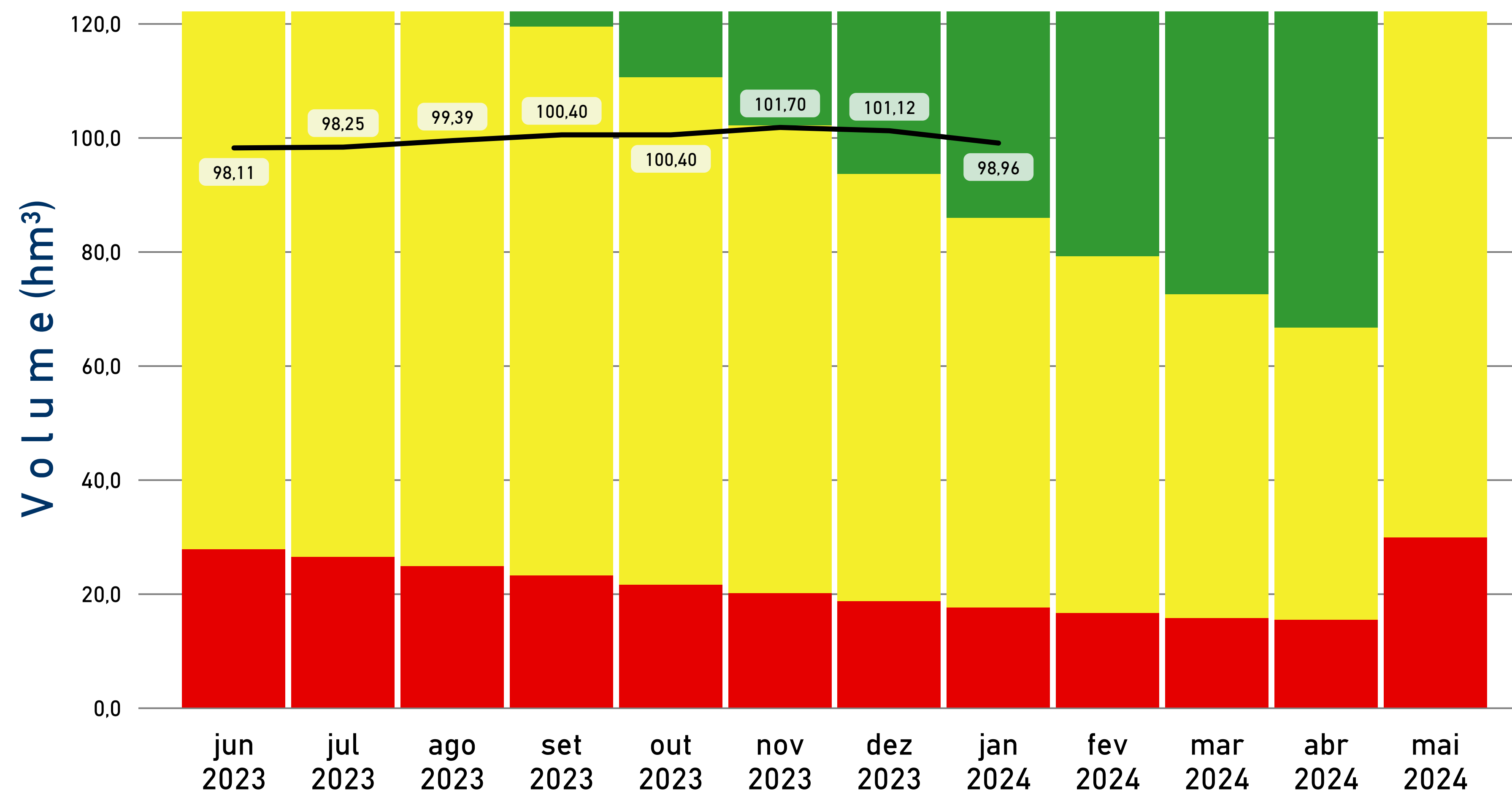


AÇUDE ENG. AVIDOS

Volumes Esperados e Observados / Estados Hidrológicos



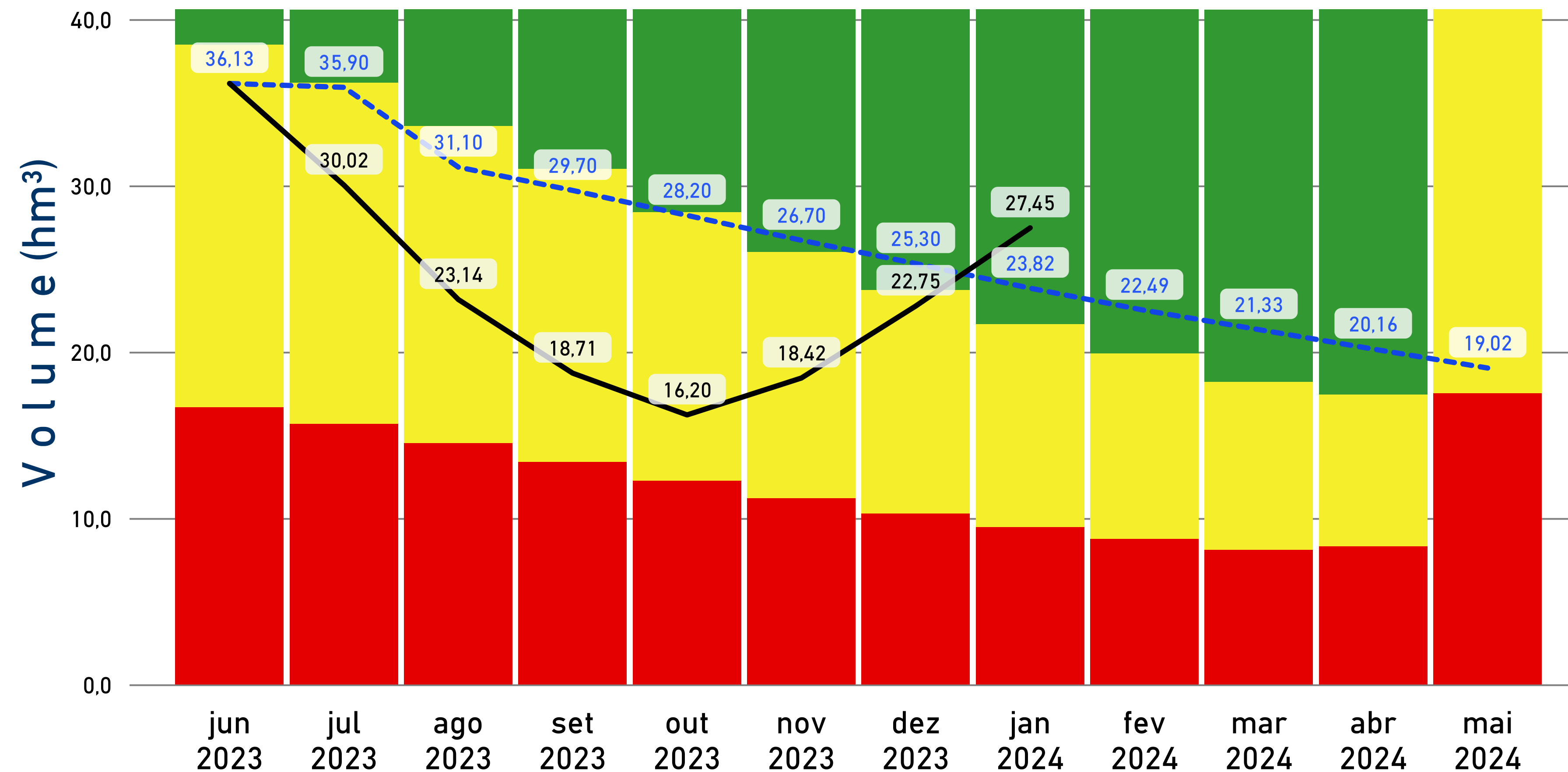
Data	Cota Esperada (m)	Volume Esperado (hm³)	Cota Observada (m)	Volume Observado (hm³)
jun 2023			308,04	98,11
jul 2023			308,05	98,25
ago 2023			308,13	99,39
set 2023			308,20	100,40
out 2023			308,20	100,40
nov 2023			308,29	101,70
dez 2023			308,25	101,12
jan 2024			308,10	98,96

LEGENDAS

--- VOLUMES ESPERADOS (hm³) — VOLUMES OBSERVADOS (hm³)

AÇUDE SÃO GONÇALO

Volumes Esperados e Observados / Estados Hidrológicos



Data	Cota Esperada (m)	Volume Esperado (hm³)	Cota Observada (m)	Volume Observado (hm³)
jun 2023	246,30	36,13	246,30	36,13
jul 2023	246,25	35,90	245,23	30,02
ago 2023	245,43	31,10	243,80	23,14
set 2023	245,16	29,70	242,69	18,71
out 2023	244,88	28,20	241,97	16,20
nov 2023	244,57	26,70	242,61	18,42
dez 2023	244,27	25,30	243,71	22,75
jan 2024	243,95	23,82	244,73	27,45
fev 2024	243,64	22,49		
mar 2024	243,36	21,33		
abr 2024	243,07	20,16		
mai 2024	242,77	19,02		

LEGENDAS

--- VOLUMES ESPERADOS (hm³) — VOLUMES OBSERVADOS (hm³)

Item	Atividade	Responsavel	Prazo_Frequencia	Status	Observações
1	MONITORAMENTO				
1.1	Cotas dos reservatórios	ANA	Diária		
1.2	Volumes captados para abastecimento público	CAGEPA	Mensal		
1.3	Vazões defluídas pelo reservatório Eng. Avidos	DNOCS	Mensal		
1.4	Vazões defluídas pelo reservatório São Gonçalo para o rio Piranhas	DNOCS	Mensal		
1.5	Volumes aduzidos para o PISG	DNOCS	Mensal		190 L/s de vazamento na comporta e atendimento Núcleo 2. Informações enviadas por Pila/PISG a pa de jan/23.
1.6	Estimativas de vazão captadas nos mananciais a partir do consumo de energia elétrica para irrigação e aquicultura	ANA	Anual		
2	REGULAÇÃO DE USOS				
2.1	Definição de metas para a racionalização do uso da água para abastecimento público captada nos açudes Eng. Avidos e São Gonçalo	CAAA	Novembro/2023		
3	OUTRAS AÇÕES				
3.1	Finalização da obra de recuperação da barragem Eng. Avidos	DNOCS	Dezembro/2023		A obra não foi finalizada no prazo previsto.
3.2	Aporte de água do PISF visando manter o volume em São Gonçalo igual ou superior à curva-guia definida pela Tabela 5, respeitadas as condições de uso deste TAA	Ministério do Desenvolvimento Regional	Contínuo		

Consumos médios por Finalidades (L/s)

Eng. Avidos - Abastecimento Público Cajazeiras, Distrito Avidos, Distrito Gravatá e Carrapateiras



São Gonçalo - Abastecimento público (CAGEPA)



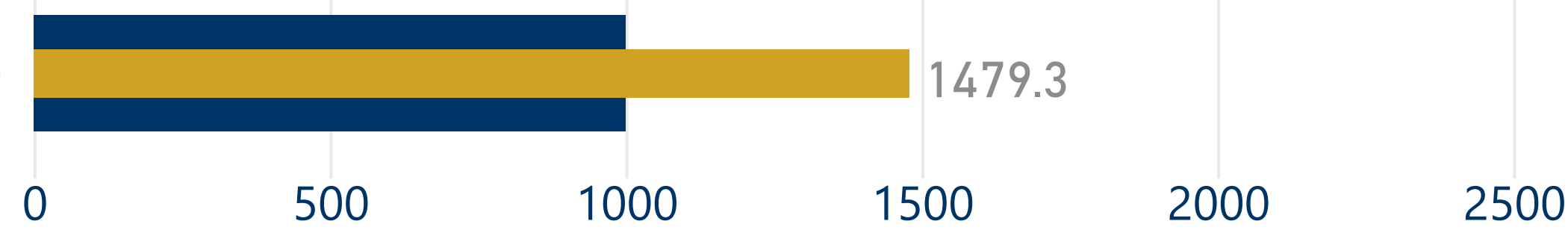
São Gonçalo - Demais usos e perenização a jusante



Defluência Avidos



São Gonçalo - Perímetro Irrigado (PISG)



LEGENDAS

■ MÉDIA DOS CONSUMOS ESPERADOS (L/s)	■ MÉDIA DE CONSUMOS OBSERVADOS (L/s)
---	---


CONSUMOS ESPERADOS (L/S)

Finalidade	07/2023	08/2023	09/2023	10/2023	11/2023	12/2023	01/2024	02/2024	03/2024	04/2024	05/2024	06/2024
Defluência Avidos	188,00	188,00	188,00	188,00	188,00	188,00	188,00	188,00	188,00	188,00	188,00	188,00
Eng. Avidos - Abastecimento Público Cajazeiras, Distrito Avidos, Distrito Gravatá e Carrapateiras	175,00	175,00	175,00	175,00	175,00	175,00	175,00	175,00	175,00	175,00	175,00	175,00
Eng. Avidos - Demais usos no entorno	5,00	5,00	5,00	5,00	5,00	5,00	5,00	5,00	5,00	5,00	5,00	5,00
São Gonçalo - Abastecimento público (CAGEPA)	230,00	230,00	230,00	230,00	230,00	230,00	230,00	230,00	230,00	230,00	230,00	230,00
São Gonçalo - Demais usos e perenização a jusante	125,00	125,00	125,00	125,00	125,00	125,00	125,00	125,00	125,00	125,00	125,00	125,00
São Gonçalo - Demais usos no entorno	240,00	240,00	240,00	240,00	240,00	240,00	240,00	240,00	240,00	240,00	240,00	240,00
São Gonçalo - Perímetro Irrigado (PISG)	1.000,00	1.000,00	1.000,00	1.000,00	1.000,00	1.000,00	1.000,00	1.000,00	1.000,00	1.000,00	1.000,00	1.000,00

CONSUMOS OBSERVADOS (L/S)

Finalidade	07/2023	08/2023	09/2023	10/2023	11/2023	12/2023	01/2024
Defluência Avidos	0,00	560,00	2.080,00	3.030,00	4.076,00	4.286,00	3.100,00
Eng. Avidos - Abastecimento Público Cajazeiras, Distrito Avidos, Distrito Gravatá e Carrapateiras	178,25	203,43	228,31	217,58	233,04	199,56	183,75
São Gonçalo - Abastecimento público (CAGEPA)	238,37	241,70	226,83	223,29	224,91	242,36	242,64
São Gonçalo - Demais usos e perenização a jusante	0,00	0,00	125,00	250,00	250,00	200,00	0,00
São Gonçalo - Perímetro Irrigado (PISG)		2.300,00	2.400,00	2.200,00	1.699,00	1.127,00	629,00

LEGENDA

 SEM INFORMAÇÃO

COMISSÃO DE ACOMPANHAMENTO DE ALOCAÇÃO DE ÁGUA

NOME	REPRESENTAÇÃO	TELEFONE	E-MAIL
André Giovanni Fontes Sarmento	DNOCS	(83) 99896-5530	andre.giovanni@dnocs.gov.br
Cleudismar Alexandre Maciel	CAGEPA - Cajazeiras	(83) 99314-6783	cleudismar@cagepa.pb.gov.br
Flávio Rubstaine Batista Nascimento	Associação de irrigantes do entorno - ARRISG	(83) 98148-3883	cocodesousanogueira@hotmail.com / restauranteomirantesg@hotmail.com
Maria de Fátima Freitas (Dodô da Serragem)	Prefeitura de Cajazeiras	(83) 99125-1733	dododaserragemm@gmail.com
Fernando Numata	MDR	(61) 98158-3456	fernando.numata@mdr.gov.br
Francisco José Bernardino (Pila)	Perímetro Irrigado São Gonçalo - PISG	(83) 99627-8486	franciiscojb@gmail.com
Gervasio Francisco Vieira	EMPAER	(83) 98107-6667	gervasiovieira2@gmail.com
Gustavo Henrique Medeiros de Paiva	IGARN	(84) 98726-3503	ghmedeirospaiva@gmail.com
Basílio Vale Pedrosa Filho	CAGEPA - Sousa	(83) 99830-6010	grrp@cagepa.pb.gov.br
Inojosa Primeiro Neto	Prefeitura de Sousa	(83) 99111-0941	inojosaprimeironeto@gmail.com
Miguel Fernandes Pimenta Neto (secretário)	Irrigante – Núcleo III	(84) 99953-1033	migpimenta@gmail.com
Pedro Crisóstomo Freire	AESA	(83) 98839-1864	pedrocafreire@aesa.pb.gov.br
Alyson Alves de Araújo	Câmara de Vereadores de Sousa	(83) 98152-5804	pipoca.alyson@gmail.com
Ricardo Ramalho Lins (presidente)	Usuário do rio Piranhas a jusante do açude São Gonçalo	(83) 99663-5530	ricardoramalholins@gmail.com
Hermano Oliveira Rolim	IFPB	(83) 98133-7848	rolimhermano@gmail.com
Valdeci Rodrigues de Araújo Filho (Presidente)	Sociedade Civil – Sousa e região	(83) 99316-3884	valdeciadvogado@gmail.com