

maio de 2020

BOLETIM DE ACOMPANHAMENTO DE ALOCAÇÃO DE ÁGUA

ARG-MENDUBIM
SISTEMA HÍDRICO

2019-2020
ALOCAÇÃO

ASSÚ
LOCAL

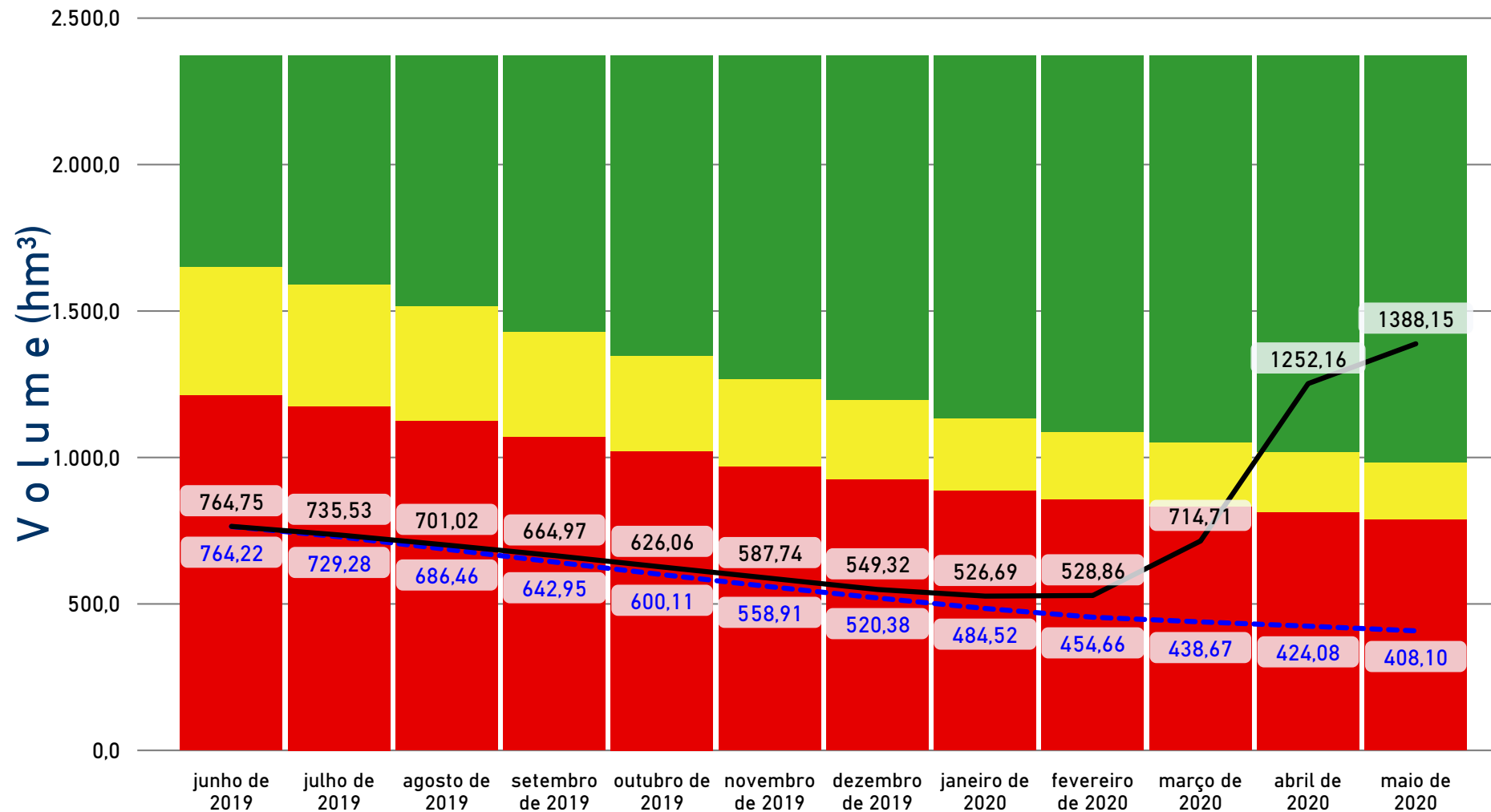
RN
UF

04/06/2019
DATA DA REUNIÃO



AÇUDE ARMANDO RIBEIRO GONÇALVES

Volumes Esperados e Observados / Estados Hidrológicos



Data	Cota Esperada (m)	Volume Esperado (hm³)	Cota Observada (m)	Volumes Observados (hm³)
junho de 2019	42,93	764,22	42,94	764,75
julho de 2019	42,53	729,28	42,61	735,53
agosto de 2019	42,03	686,46	42,21	701,02
setembro de 2019	41,51	642,95	41,78	664,97
outubro de 2019	40,97	600,11	41,30	626,06
novembro de 2019	40,42	558,91	40,81	587,74
dezembro de 2019	39,90	520,38	40,30	549,32
janeiro de 2020	39,39	484,52	39,99	526,69
fevereiro de 2020	38,94	454,66	40,02	528,86
março de 2020	38,70	438,67	42,37	714,71
abril de 2020	38,47	424,08	47,60	1252,16
maio de 2020	38,20	408,10	48,69	1388,15

LEGENDAS

--- VOLUMES ESPERADOS (hm³) — VOLUMES OBSERVADOS (hm³)

COMAR Coordenação de Marcos Regulatórios e Alocação de Água

✉ comar@ana.gov.br

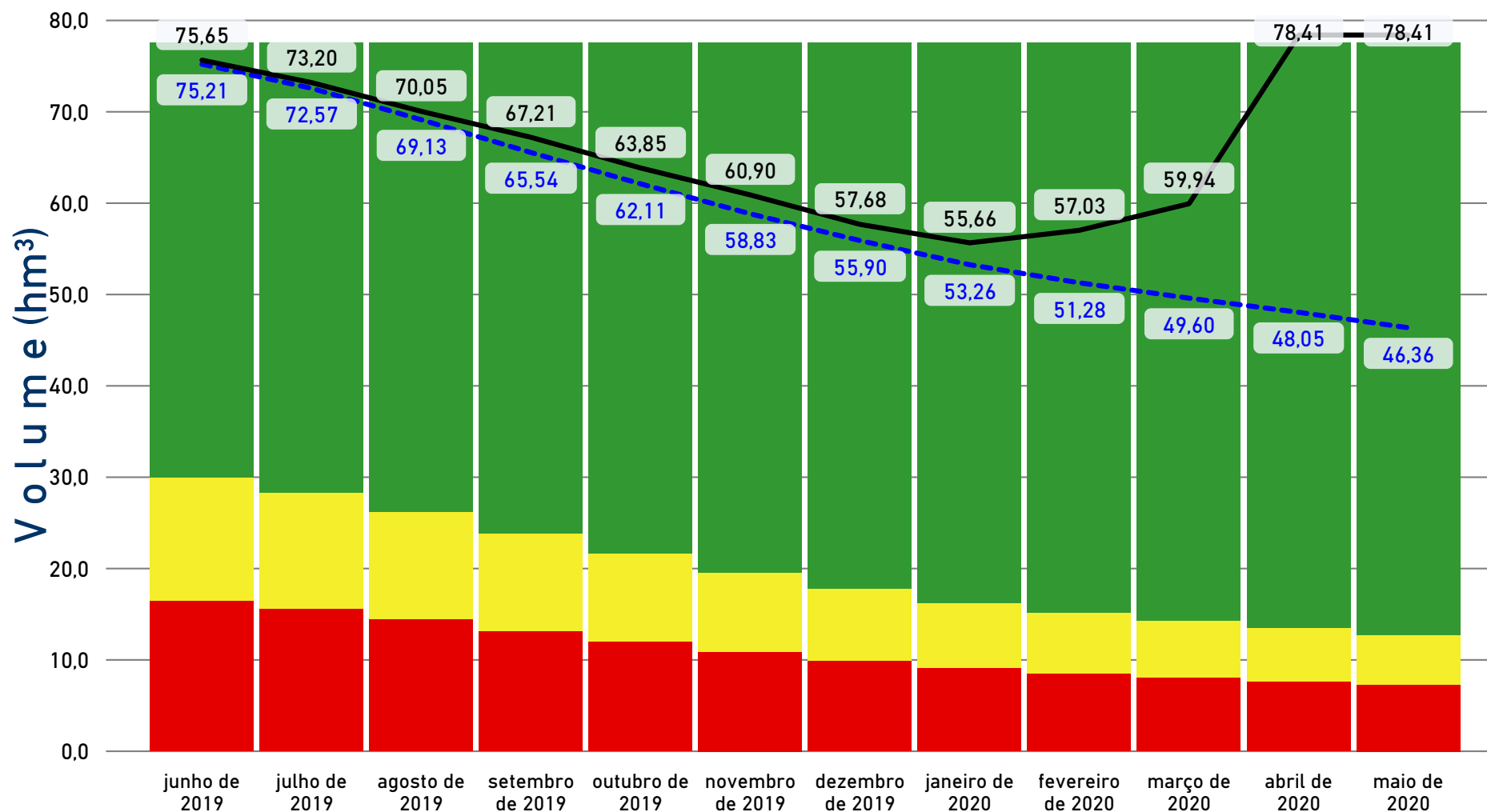
☎ (61) 2109-5566

boletim gerado em:

10/06/2020

AÇUDE MENDUBIM

Volumes Esperados e Observados / Estados Hidrológicos



Data	Cota Esperada (m)	Volume Esperado (hm³)	Cota Observada (m)	Volumes Observados (hm³)
junho de 2019	45,79	75,21	45,83	75,65
julho de 2019	45,55	72,57	45,61	73,20
agosto de 2019	45,23	69,13	45,32	70,05
setembro de 2019	44,88	65,54	45,05	67,21
outubro de 2019	44,54	62,11	44,72	63,85
novembro de 2019	44,20	58,83	44,42	60,90
dezembro de 2019	43,88	55,90	44,08	57,68
janeiro de 2020	43,59	53,26	43,86	55,66
fevereiro de 2020	43,36	51,28	44,01	57,03
março de 2020	43,16	49,60	44,32	59,94
abril de 2020	42,97	48,05	46,07	78,41
maio de 2020	42,76	46,36	46,10	78,41

LEGENDAS

--- VOLUMES ESPERADOS (hm³) — VOLUMES OBSERVADOS (hm³)

maio de 2020

BOLETIM DE ACOMPANHAMENTO DE ALOCAÇÃO DE ÁGUA

ARG-MENDUBIM
SISTEMA HÍDRICO

2019-2020
ALOCAÇÃO

ASSÚ
LOCAL

RN
UF

04/06/2019
DATA DA REUNIÃO



CONSUMOS ESPERADOS (L/S)

Finalidade	junho de 2019	julho de 2019	agosto de 2019	setembro de 2019	outubro de 2019	novembro de 2019	dezembro de 2019	janeiro de 2020	fevereiro de 2020	março de 2020	abril de 2020	maio de 2020
Abastecimento público a jusante no rio Açu	650,00	650,00	650,00	650,00	650,00	650,00	650,00	650,00	650,00	650,00	650,00	650,00
Abastecimento público no Canal do Pataxó	100,00	100,00	100,00	100,00	100,00	100,00	100,00	100,00	100,00	100,00	100,00	100,00
Abastecimento público no Reservatório	250,00	250,00	250,00	250,00	250,00	250,00	250,00	250,00	250,00	250,00	250,00	250,00
Demais usos a jusante (inclusive vazão de perenização e para diluição de efluentes)	1.850,00	5.334,00	5.334,00	5.334,00	5.334,00	5.334,00	5.334,00	5.334,00	5.334,00	1.850,00	1.850,00	1.850,00
Demais usos no Canal do Pataxó	100,00	916,00	916,00	916,00	916,00	916,00	916,00	916,00	100,00	100,00	100,00	100,00
Demais usos no entorno do reservatório	60,00	60,00	60,00	60,00	60,00	60,00	60,00	60,00	60,00	60,00	60,00	60,00
Descarga do reservatório Mendubim	200,00	200,00	200,00	200,00	200,00	200,00	200,00	200,00	200,00	200,00	200,00	200,00
TOTAL	3.210,00	7.510,00	7.510,00	7.510,00	7.510,00	7.510,00	7.510,00	7.510,00	6.694,00	3.210,00	3.210,00	3.210,00

CONSUMOS OBSERVADOS (L/S)

Finalidade	junho de 2019	julho de 2019	agosto de 2019	setembro de 2019	outubro de 2019	novembro de 2019	dezembro de 2019	janeiro de 2020	fevereiro de 2020	março de 2020	abril de 2020	maio de 2020
Abastecimento público a jusante no rio Açu	626,30	608,82	627,90	656,50	630,66	643,63	659,50	653,29	651,52	649,10	666,18	645,36
Abastecimento público no Canal do Pataxó	91,66	88,80	89,20	88,83	103,99	93,19	91,41	90,25	86,52	81,44	74,60	86,03
Abastecimento público no Reservatório	218,21	240,03	214,10	255,10	260,98	243,33	239,70	219,23	202,04	175,40	166,58	196,24
Demais usos a jusante (inclusive vazão de perenização e para diluição de efluentes)	3.387,60	3.805,10	4.379,50	5.314,35	5.324,84	5.326,42	5.930,70	5.348,01	5.354,18	4.133,12	2.783,62	1.984,64
Demais usos no Canal do Pataxó	569,88	881,88	930,90	891,27	888,46	807,96	731,50	517,65	575,08	499,76	746,50	986,02
Demais usos no entorno do reservatório												
Descarga do reservatório Mendubim	178,31	201,07	200,10	184,50	199,40	200,50	169,00	200,10	201,60	200,40	207,75	209,35
TOTAL	5.071,97	5.825,71	6.441,71	7.390,56	7.408,34	7.315,04	7.821,82	7.028,54	7.070,95	5.739,23	4.645,24	4.107,65

LEGENDA

SEM INFORMAÇÃO

COMAR Coordenação de Marcos Regulatórios e Alocação de Água

✉ comar@ana.gov.br

☎ (61) 2109-5566

boletim gerado em:

10/06/2020

maio de 2020

BOLETIM DE ACOMPANHAMENTO DE ALOCAÇÃO DE ÁGUA

ARG-MENDUBIM
SISTEMA HÍDRICO

2019-2020
ALOCAÇÃO

ASSÚ
LOCAL

RN
UF

04/06/2019
DATA DA REUNIÃO




Item	Atividade	Prazo / Frequência	Responsável	DESEMPENHO	Observações
1	MONITORAMENTO				
1.1	Medição de cotas dos reservatórios ARG e Mendubim	Diária	ANA		
1.2	Medição das descargas dos reservatórios ARG e Mendubim	Mensal ou quando da necessidade de ajuste da vazão	ANA e DNOCS		
1.3	Medição das vazões do canal do Pataxó (entrada e saída no "bico de pato")	Mensal	ANA		
1.4	Medição dos volumes mensais captados: abastecimento público, DIBA, Del Monte, FIBOBRASA, Banfrut, Bela Flor, UTE-JSP, Petrobras-Tabatinga e aquicultura em tanques escavados	Mensal	Usuários com apoio para consolidação em única planilha pela ADESE		A ser discutido na reunião de alocação de água 2020/2021.
2	INSTRUMENTAÇÃO				
2.1	Instalação de medidor fixo para verificação da descarga do reservatório Mendubim	Urgente	DNOCS		ANA enviou ofício nº 341/2019/SRE/ANA em 29 de agosto de 2019 e não recebeu resposta.
3	REGULAÇÃO DE USOS				
3.1	Consolidação da proposta de marco regulatório do sistema hídrico ARG-Mendubim e encaminhamento para deliberação, levando em consideração as contribuições dos interessados até 28/06/2019.	Julho	ANA e IGARN		Marco Regulatório publicado no DOU em 01/10/2019 - Res. Conjunta ANA e IGARN n. 73/2019.
3.2	Monitoramento dos usos e acompanhamento das regras pactuadas	Atividade contínua	ANA e IGARN		
4	OUTRAS AÇÕES				
4.1	Recuperação do canal do Pataxó e do reservatório Pataxó, e desobstrução do rio Pataxó.	Urgente	Governo do Estado do RN		A ser repactuado na reunião de alocação de água 2020/2021.

LEGENDAS



REALIZADA



EM EXECUÇÃO / ATENÇÃO



NÃO REALIZADA

maio de 2020

BOLETIM DE ACOMPANHAMENTO DE ALOCAÇÃO DE ÁGUA

ARG-MENDUBIM
SISTEMA HÍDRICO

2019-2020
ALOCAÇÃO

ASSÚ
LOCAL

RN
UF

04/06/2019
DATA DA REUNIÃO



COMISSÃO DE ACOMPANHAMENTO DE ALOCAÇÃO DE ÁGUA

NOME	REPRESENTAÇÃO	TELEFONE
Camilo Vinicius	Prefeitura Municipal - Macau	(84) 99945-3621
Daniel Romano	Del Monte Fresh Produce Brasil	(84) 99988-0758
Edeweis Rodrigues de Carvalho	Petrobras	(84) 3303-4566
Evaldo Bezerra	Finobrasa Agroindustrial	(84) 99138-4237
Francisco Caramuru	IGARN	(84) 99814-0314
Francisco Fonseca Filho	Secretaria de Agricultura e Meio Ambiente de Ipanguaçu	(84) 99646-1560
Frederico Romano	Potiporã	(84) 98145-8097
Jairo dos Santos	CAERN	(84) 99986-6797
José Procópio de Lucena (Coordenador)	CBH-PPA	(84) 99928-0448
Marcílio Macedo	DIBA	(84) 99906-9981
Nelson Dantas	Comunidade Mendubim - AMPRAM	(84) 99990-1555
Rafael Mendonça	DNOCS	(84) 99667-6065
Renato Augusto Faria de Araújo	UTE-JSP	(84) 99972-5477
Sérgio Campielo	Canopus Aquicultura	(84) 99411-3184

COMAR Coordenação de Marcos Regulatórios e Alocação de Água

✉ comar@ana.gov.br

☎ (61) 2109-5566

O Termo de Alocação e os Boletins de Acompanhamento disponíveis na página da ANA na internet, no link:

[Regulação > Regras Especiais > Alocação de Água](#)

boletim gerado em:

10/06/2020