

setembro de
2019

BOLETIM DE ACOMPANHAMENTO DE ALOCAÇÃO DE ÁGUA

SABUGI
SISTEMA HÍDRICO

2019-2020
ALOCAÇÃO

SÃO JOÃO DO SABUGI
LOCAL

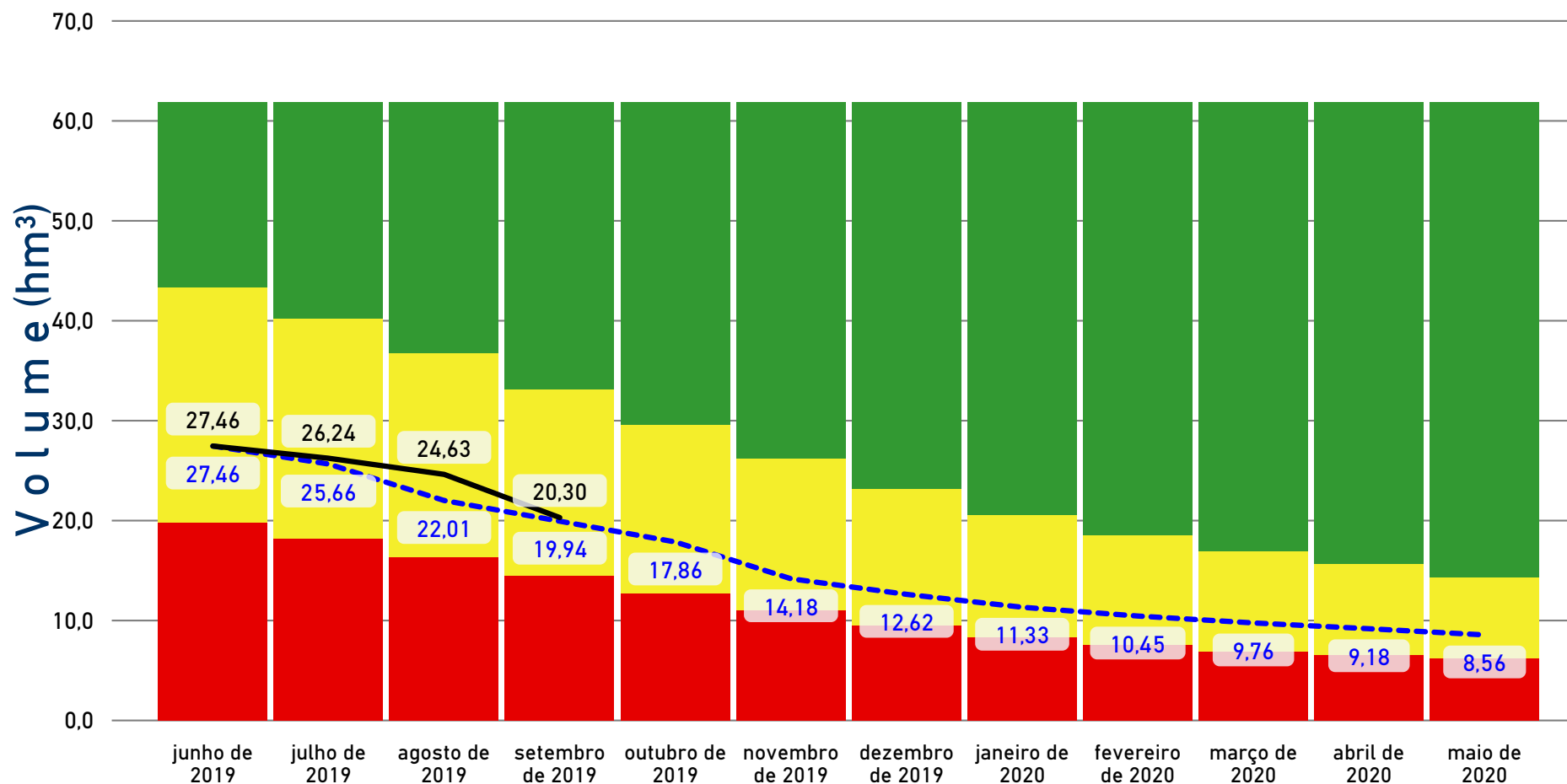
RN
UF

11/07/2019
DATA DA REUNIÃO



AÇUDE SABUGI

Volumes Esperados e Observados / Estados Hidrológicos



Data	Cota Esperada (m)	Volume Esperado (hm³)	Cota Observada (m)	Volumes Observados (hm³)
junho de 2019	92,68	27,46	92,68	27,46
julho de 2019	92,44	25,66	92,52	26,24
agosto de 2019	91,92	22,01	92,30	24,63
setembro de 2019	91,60	19,94	91,66	20,30
outubro de 2019	91,25	17,86		
novembro de 2019	90,57	14,18		
dezembro de 2019	90,25	12,62		
janeiro de 2020	89,96	11,33		
fevereiro de 2020	89,75	10,45		
março de 2020	89,57	9,76		
abril de 2020	89,42	9,18		
maio de 2020	89,25	8,56		

LEGENDAS

--- VOLUMES ESPERADOS (hm³) — VOLUMES OBSERVADOS (hm³)

setembro de
2019

BOLETIM DE ACOMPANHAMENTO DE ALOCAÇÃO DE ÁGUA

SABUGI
SISTEMA HÍDRICO

2019-2020
ALOCAÇÃO

SÃO JOÃO DO SABUGI
LOCAL

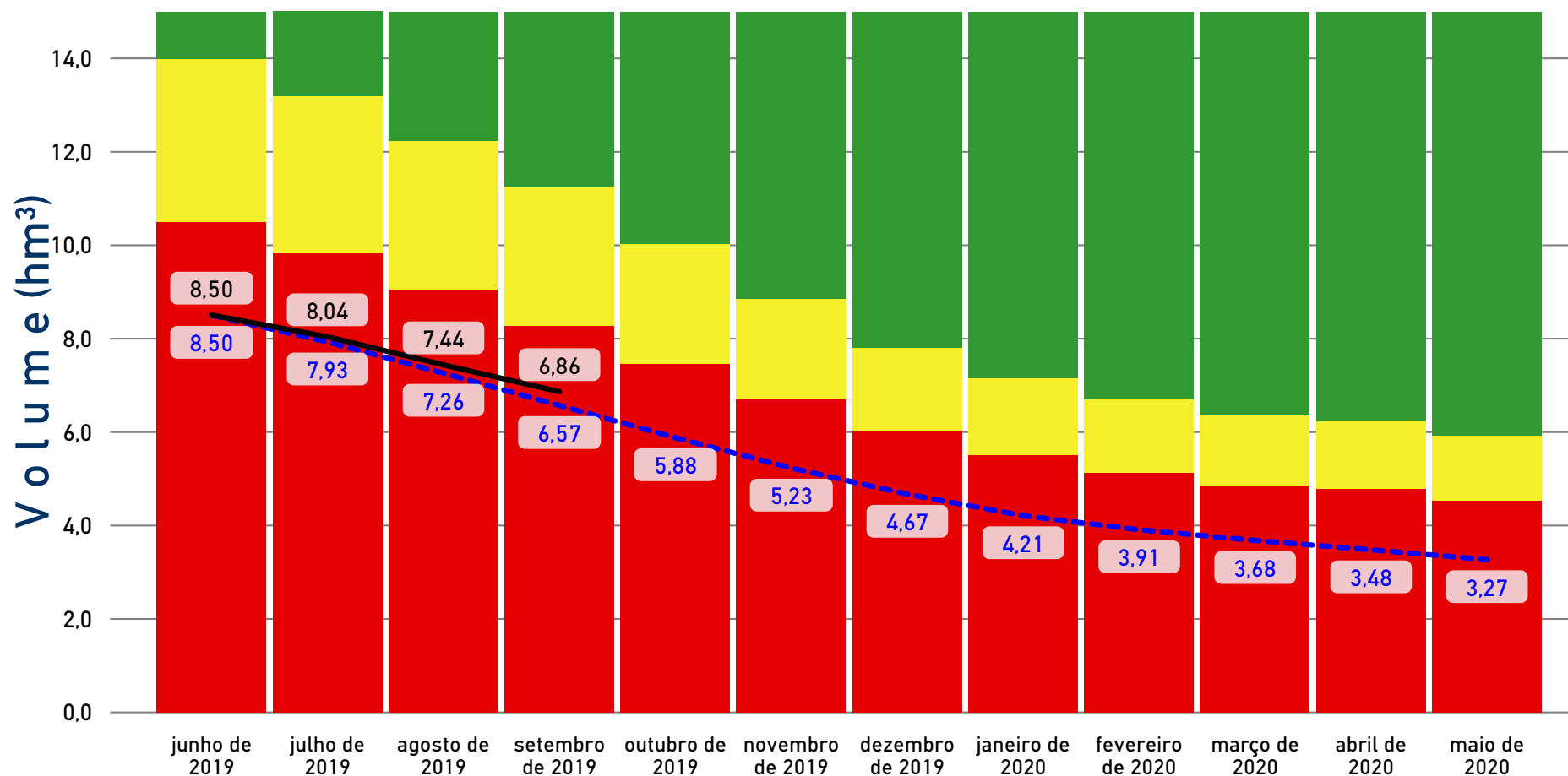
RN
UF

11/07/2019
DATA DA REUNIÃO



AÇUDE CARNAÚBA

Volumes Esperados e Observados / Estados Hidrológicos



Data	Cota Esperada (m)	Volume Esperado (hm³)	Cota Observada (m)	Volumes Observados (hm³)
junho de 2019	177,38	8,50	177,38	8,50
julho de 2019	177,15	7,93	177,20	8,04
agosto de 2019	176,87	7,26	176,96	7,44
setembro de 2019	176,55	6,57	176,69	6,86
outubro de 2019	176,22	5,88		
novembro de 2019	175,89	5,23		
dezembro de 2019	175,57	4,67		
janeiro de 2020	175,29	4,21		
fevereiro de 2020	175,12	3,91		
março de 2020	174,98	3,68		
abril de 2020	174,83	3,48		
maio de 2020	174,67	3,27		

LEGENDAS

--- VOLUMES ESPERADOS (hm³) — VOLUMES OBSERVADOS (hm³)

setembro de
2019

BOLETIM DE ACOMPANHAMENTO DE ALOCAÇÃO DE ÁGUA

SABUGI
SISTEMA HÍDRICO

2019-2020
ALOCAÇÃO

SÃO JOÃO DO SABUGI
LOCAL

RN
UF

11/07/2019
DATA DA REUNIÃO



CONSUMOS ESPERADOS (L/S)

Finalidade	julho de 2019	agosto de 2019	setembro de 2019	outubro de 2019	novembro de 2019	dezembro de 2019	janeiro de 2020	fevereiro de 2020	março de 2020	abril de 2020	maio de 2020	junho de 2020
Abastecimento Público	20,00	20,00	20,00	20,00	20,00	20,00	20,00	20,00	20,00	20,00	20,00	20,00
Irrigação no entorno	15,00	15,00	15,00	15,00	15,00	15,00	15,00	15,00	15,00	15,00	15,00	15,00
Perímetro Irrigado Sabugi	0,00	0,00	0,00	0,00	0,00	0,00	0,00	0,00	0,00	0,00	0,00	0,00
Usos a jusante (inclui a vazão de perenização)	20,00	667,00	20,00	20,00	689,00	20,00	20,00	20,00	20,00	20,00	20,00	20,00
TOTAL	55,00	702,00	55,00	55,00	724,00	55,00	55,00	55,00	55,00	55,00	55,00	55,00

CONSUMOS OBSERVADOS (L/S)

Finalidade	julho de 2019	agosto de 2019	setembro de 2019
Abastecimento Público	14,63	15,30	14,20
Irrigação no entorno			
Perímetro Irrigado Sabugi	0,00	0,00	0,00
Usos a jusante (inclui a vazão de perenização)	19,35	19,40	1.017,61
TOTAL	33,99	34,71	1.031,82

LEGENDA

 SEM INFORMAÇÃO

COMAR Coordenação de Marcos Regulatórios e Alocação de Água

✉ comar@ana.gov.br

☎ (61) 2109-5566

boletim gerado em:

09/10/2019

setembro de
2019

BOLETIM DE ACOMPANHAMENTO DE ALOCAÇÃO DE ÁGUA

SABUGI
SISTEMA HÍDRICO

2019-2020
ALOCAÇÃO

SÃO JOÃO DO SABUGI
LOCAL




RN
UF

11/07/2019
DATA DA REUNIÃO



AGÊNCIA NACIONAL DE ÁGUAS

Item	Atividade	Prazo / Frequência	Responsável	DESEMPENHO	Observações
1	MONITORAMENTO				
1.1	Monitoramento de cotas e nível d'água dos reservatórios	Diário	ANA		
1.2	Medição e aferição da descarga contínua do reservatório Santo Antônio para o rio Sabugi	Mensal	ANA		
1.3	Medições de vazões durante as descargas emergenciais do reservatório Santo Antônio	Período de Descarga	ANA		Descargas medidas: 1,14 m ³ /s (abertura - 03/09/2019), 1,13 m ³ /s em 17/09/2019 e 1,10 m ³ /s (fechamento - 30/09/2019). Volume liberado até 30/09/2019: 2,65 hm ³ .
1.4	Medição dos volumes captados nos reservatórios Santo Antônio e Carnaúba para abastecimento público	Mensal	CAERN		
1.5	Consumo de energia elétrica (tarifa-verde) pelos usuários do sistema hídrico em 2018	ago-19	ANA		
2	REGULAÇÃO DE USOS				
2.1	Publicação do Marco Regulatório - MR	2019	ANA		Resolução n. 59/2019, publicado no DOU em 09/09/2019, seção 1, página 152.
2.2	Regularização dos usuários, inclusive com a instalação de medidores volumétricos	180 dias após a publicação do Marco Regulatório	ANA		
2.3	Acompanhamento da Alocação de Água	Contínuo	ANA		
3	OUTRAS AÇÕES				
3.1	Ações necessárias à descarga emergencial do reservatório Santo Antônio para o rio Sabugi e acompanhamento da operação	-	Comissão de Acompanhamento		

LEGENDAS					
	REALIZADA		EM EXECUÇÃO / ATENÇÃO		NÃO REALIZADA

setembro de
2019

BOLETIM DE ACOMPANHAMENTO DE ALOCAÇÃO DE ÁGUA

SABUGI
SISTEMA HÍDRICO

2019-2020
ALOCAÇÃO

SÃO JOÃO DO SABUGI
LOCAL

RN
UF

11/07/2019
DATA DA REUNIÃO



COMISSÃO DE ACOMPANHAMENTO DE ALOCAÇÃO DE ÁGUA

NOME	REPRESENTAÇÃO	TELEFONE
Antonio Pereira Costa	Associação da Comunidade Cachos	(84) 99649-1699
Fabiano Moura	CAERN	(84) 98128-6380
Inácio Dantas de Araújo	EMATER	(84) 99834-3307
Ivanildo Carlos dos Santos	Defesa Civil de Caicó	(84) 99851-2734
João Batista de Medeiros Simões	STRAF	(84) 99668-8056
João Batista Pereira de Medeiros	Prefeitura Municipal - São João do Sabugi	(84) 99616-8469
Jorge Luiz da Costa	DNOCS	(84) 99946-2276 / (84) 3421-2050
José Procópio de Lucena (Coordenador)	CBH-PPA	(84) 99928-0448
Marco Antonio de Moraes	Associação da Comunidade Bom Jesus	(84) 99932-6406